

# CYCLOP DISC / MONTAGEANLEITUNG


- \* RADMUTTERN (MIT PASSENDEN SCHRAUBENSCHLÜSSEL) BZW. SCHNELLSPANNER ÖFFNEN!
- \*\* SCHEIBE AUF DER RADNABE AUFSETZEN!
- \*\*\* RAHMEN EBENFALLS AUF DER RADNABE AUFSETZEN!

START


**BREMSE AUSHÄNGEN**



**RADMUTTERN ÖFFNEN \***



**BOLZEN ENTFERNEN**



**RAHMEN ABSTELLEN**



**RAHMEN AUFSETZEN \*\*\***




**ZWEITE SCHEIBE AUFSTECKEN**



**MIT DER HAND FIXIEREN**




**ERSTE SCHEIBE AUFSTECKEN \*\***



**BOLZEN EINSETZEN**



**RADMUTTERN FESTZIEHEN**



**BREMSE EINHÄNGEN**



**FERTIG!**

